


APP

MyEdenred Shopping



Come usare i tuoi
buoni acquisto direttamente
dal tuo smartphone

Edenred Shopping

Ticket Compliments Edenred

COSA PUOI FARE CON L'APP MYEDENRED SHOPPING



FARE I TUOI ACQUISTI, sia in store che online,
direttamente da smartphone



VISUALIZZARE IL SALDO DISPONIBILE,
per ogni credito Edenred Shopping



VERIFICARE LE TRANSAZIONI effettuate



**CERCARE I PUNTI VENDITA, LE STAZIONI
DI SERVIZIO O GLI E-COMMERCE**
di tuo interesse



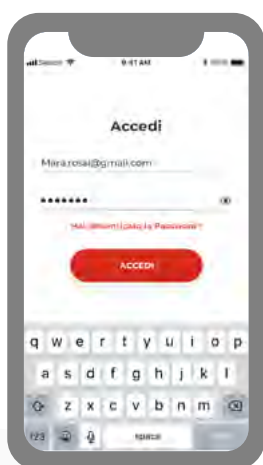
Richiedere una GIFT CARD
del brand che preferisci*



COME INIZIARE AD USARE L'APP MYEDENRED SHOPPING

Hai ricevuto un'email che ti comunica
di aver ricevuto un **nuovo credito Edenedred Shopping?**

SCARICA E INSTALLA **1**
l'app MyEdenedred Shopping
sul tuo smartphone



2 ACCEDI usando le credenziali
del portale Edenedred

Se non sei registrato,
usa le **CREDENZIALI** che hai
ricevuto via email e **COMPILA** **3**
le informazioni mancanti nell'app

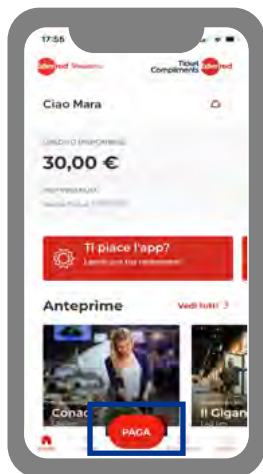


Ora puoi iniziare ad **USARE** il tuo credito
Edenedred Shopping dal tuo smartphone



COME FARE ACQUISTI

ACQUISTI IN PUNTO VENDITA FISICO



1

Clicca sul bottone **PAGA** nel momento in cui devi completare il tuo acquisto

DIGITA l'importo desiderato e clicca sul bottone **GENERA** per ottenere il voucher

2



3

Mostra il **CODICE A BARRE** oppure detta il **CODICE NUMERICO** in cassa. Se vuoi fare rifornimento in modalità Self presso una stazione di servizio Q8, scegli l'opzione "Codice di pagamento" nella colonnina del distributore e inserisci il codice di 26 cifre che hai ottenuto generando il voucher.

SE NON UTILIZZI il voucher generato, verrà automaticamente annullato



ACQUISTI ONLINE (E-COMMERCE E GIFT CARD)

Se vuoi fare acquisti in un **e-commerce** convenzionato:



1 **VAI** nel sito del partner



SELEZIONA i prodotti di tuo interesse e **SCEGLI** di utilizzare i buoni Edenred per completare l'ordine

2



3 **INSERISCI**
le credenziali di accesso all'app

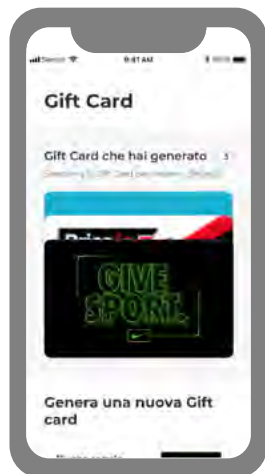


SPECIFICA l'importo che vuoi utilizzare e finalizza l'operazione

4



Se vuoi richiedere una **Gift Card**
(solo con credito Top Premium):



1

Clicca sul carosello **GIFT CARD**
nell'home page dell'app



SCEGLI

2

il brand per cui desideri ricevere la
Gift card e l'importo da utilizzare



3

INSERISCI

le credenziali di accesso all'app
per completare l'operazione




RICEVI

4

la tua Gift Card via email
e utilizzala secondo
le modalità previste



COME VISUALIZZARE IL CREDITO DISPONIBILE

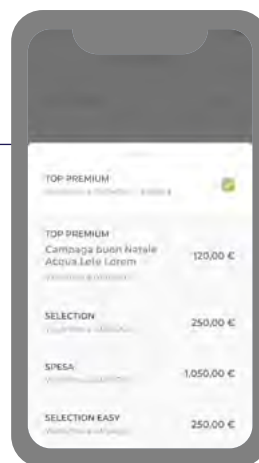


1

In **HOME PAGE**, visualizzi sempre il **CREDITO DISPONIBILE** e la **DATA DI SCADENZA**

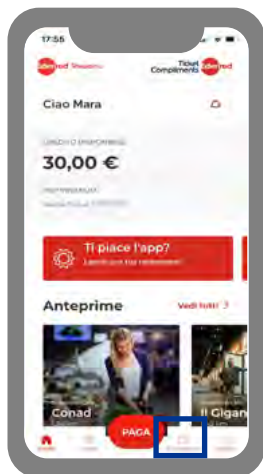
Se hai ricevuto più di un credito Edenred Shopping, puoi visualizzare la lista dei tuoi crediti e le relative scadenze cliccando sul bottone "**CAMBIA CONTO**" in Home Page.

2





COME VISUALIZZARE LE TRANSAZIONI EFFETTUATE

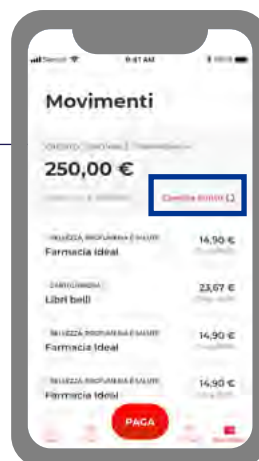


1

Entra nella sezione **MOVIMENTI**

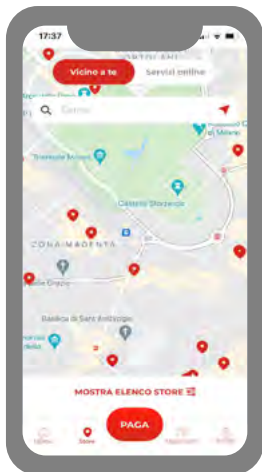
Se hai ricevuto più di un credito Edenred Shopping, puoi visualizzare i movimenti relativi ad un altro credito cliccando sul bottone **CAMBIA CONTO** all'interno della sezione Movimenti.

2





COME CERCARE I PUNTI VENDITA E GLI E-COMMERCE CONVENZIONATI



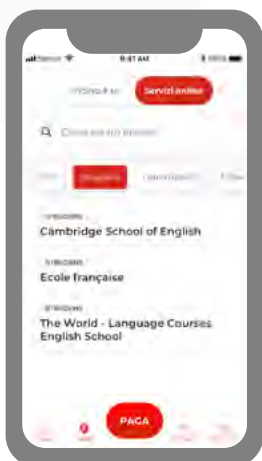
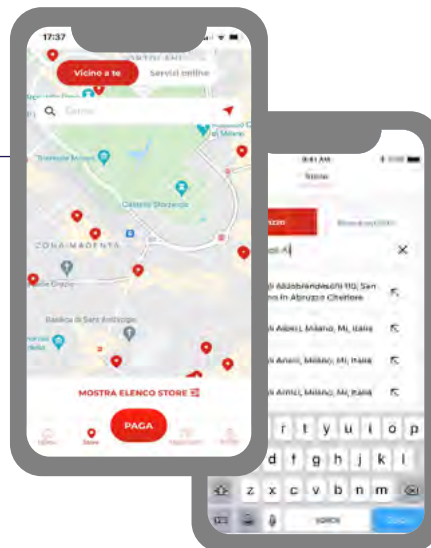
1 Entra nella sezione
STORE

Per cercare un
PUNTO VENDITA FISICO,
scegli il bottone **VICINO A TE**

cerca nella mappa, dopo aver
attivato la geolocalizzazione,
e visualizza l'elenco dei punti
vendita vicini

Oppure

digita il nome o l'indirizzo
del punto vendita di tuo interesse



3 Per cercare un **ECOMMERCE**,
scegli il bottone **SERVIZI ONLINE**

Visualizza l'elenco dei siti
convenzionati, filtrando
per categoria

Edenred Shopping

Ticket
Compliments Edenred



Edenred Italia srl
Via G.B. Pirelli, 18
20124 Milano
02 26 90 41